

为什么说学习本软件胜过读100本书

读名著能明白人生道理，但却无法帮你解决具体问题，技能比道理更有用

就像知道"要努力工作"，却不知道如何让别人"一辈子"替你努力

本软件教你实实在在真本事，电脑/手机变成你免费员工

在自动化加持下，一个人就是一支军队

国家认证：软件著作权号2022SR1382346 软件名：键鼠大师（官网可查）

法律兜底：发现窃取隐私等行为欢迎举报，开发者承担全部法律责任

杀毒误报：卸载360等软件，有残留安装【火绒】会自动接管残留，再解压

特别提醒

⚠️ 新手常见误区：

- 不要跳着看教程！每页内容环环相扣
- 不要怀疑自己！除非你比95%用户都笨
- 不要死记硬背！理解原理就能举一反三

🚀 现在开始：

清空水杯才能装新茶，暂时忘记固有观念！

跟着下一页教程实操，你马上就能收服打工仔！

为什么选择我们？

❌ 定制脚本陷阱：

- 缺乏版权认证，存在法律风险
- 害怕脚本被窃取/盗卖/计划性报废
- 前期讨价还价，后期维护加价无底洞
- 沟通需求困难，等待时间长，效率低下

✅ 键鼠大师优势：

- 掌握核心技能，无需反复投入
- 功能自由组合，灵活适应各种需求
- 原理通俗易懂，却能应对所有场景
- 想用就用，价格透明，无需等待沟通



第一步：按F1开始录制，**此刻**记录你所有操作（移动 ✓ 拖动 ✓ 点击/长按 ✓ 滚轮滑动 ✓ 键盘打字 ✓ 组合按键 ✓ 等**一切操作无损记录**）

第二步：按F2保存并停止记录，方便下次直接使用。F3 “开始回放” 会像**演员一样**，**100%复现**你的操作，可自由组合就像搭积木

认为抽象可以先试一试，秒懂演员100%复现，**加速功能**也可自行探索，若无效左上角模式改驱动1即可

永久承诺（2022年至今） 软件任何更新均不影响已保存脚本



图中步骤间隔15000-25000，表示15-25秒随机，自定义后软件自动生成不规则间隔，模仿人类操作有时快有时慢，毫无规律可解决一部分封号问题

假设：打开网页通常需等待1秒，而有时候却等待3-4秒网页才加载出来

这种情况可以将**步骤间隔双击**改成5秒，再自动下一步，就像带够子弹上战场，确保够用，来规避**随机的时间波动**，因为谁都无法保证加载时间永远都1秒


假设：游戏打怪，出暴击4个技能打死，没出暴击8个技能打死，设置这个**小步骤循环次数**为8以上，确保打死怪再自动进行下一步（这里有更好方案后面有讲）

下面黄框列表循环次数设置为5，表示：鼠标点击进入副本--等3秒加载完毕--键盘放群攻技能--总共放8次--退出副本--不规则间隔后--跳第一步--共5次反复

不要纠结于举例对象，你只要能理解这两页，自己也能举一反三，那么极限就已经可以写别人报价300块以内的脚本，但这远远不够猛，我们继续



图1



键鼠大师-混搭板块-识图界面中得一部分

找图成功就: ...

找图失败就: ...

假设让脚本长眼睛, 看下背包满没满, 再长脑子判断手应该怎么按, 若截图图1识别图1, 只会存在两种可能性, 识别图片**成功或失败**

如识别图1成功=没变化=还能识别到图1, 是不是代表此时背包还没满, 可配合第2-3页说明, 触发找图成功就 (如继续打怪)

如识别图1失败=变化了=识别不到, 是不是代表其中拥有了新的物品, 背包已满或将满, 触发找图失败就 (如回仓库存一下或二次识图丢弃某些物品)

可以这样理解

 **手部功能** (2-3页) :

▸ 精确执行预设操作

 **眼部功能** (本页) :

▸ 实时监控 ▸ 智能判断 ▸ 手眼组合


任何屏幕上内容都可以自由截图, 举一反三, **颜色、文字**等同样可以截, **永远不要纠结于举例对象, 因为万能**

看完教程再尝试识图功能, 因为还有很多用法和细节没讲到, 会走弯路



目的：出了箱子就打开，多选箱子截图
就像给助理10把钥匙照片，找到**任意一把**都去开锁
设置“多选截图”后 + “右键开启”

更好的方式是这样截图（仔细对比）：
这样助理就不会死脑筋完全服从你的命令，也没理由装疯
左图红框这样理解：出现就点但和箱子数量没关系（取决截图）
找图失败=红框无效=没出现也不会乱点



掺杂无关干扰因素，这些干扰因素会导致：助理有理由不听话，助理有概率装疯，所以必须给助理精准表达



下面这段话无法用通俗语言讲解，是你全文唯一需要死记硬背的地方，在保证清晰直白，无干扰因素的前提下：



左边4个截图全错，右边4个全对，每张图片都有左上、左下、右上、右下，四个角，4个**边角颜色如都一样有概率抽风**
这样反直觉如果100人不满意，那么如果不这样，则有1000人不满意，至于为什么非要这么做，详见下一页

问题分析：

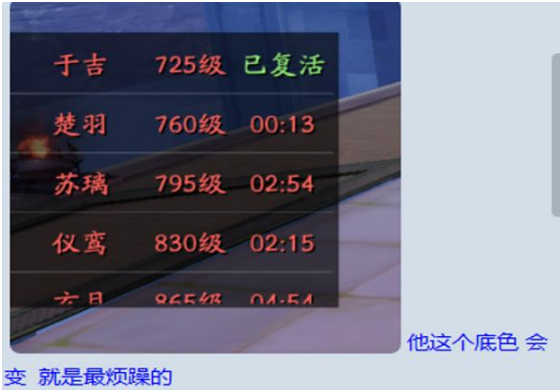
1、自动打怪的核心在于精准识别"已复活"按钮

2、哪怕不这样截图， 严谨一些： 字的底色也永远包含随机半透明色背景，移动就产生变化

常用手段：


1、截图上面很小的绿色，大概只有1-2个像素，任一即可识别并点到“已复活”，进一步去掉干扰因素，不用担心识别失败，软件执行精确度远超人类，关键是要给软件明确的指令（哪怕指令很苛刻）

2、框选怪物复活的半透明框，**只在这里寻找纯绿色**，避免屏幕有多个绿色而大脑短路
解释上一页结尾内容，目的是为了软件能识别像素级颜色



具体流程：

- 1、如上面所说截图绿色（小白使用软件自带截图），框选寻找纯绿色的区域
- 2、找到绿色=找到“已复活”就左键单击，**找图失败=第三个红框无效=BOSS未刷新也不会乱点**
- 3、找图成功用②判断功能，判断开始前等待：改成20秒左右稳妥，**因为点击已复活后，走过去要时间**
- 4、配合第2-3页内容，到达地点例如Tab选中怪、或点屏幕中心点选中、或释放群攻技能、或二次识图
- 5、列表内脚本循环次数： 设置为 0 表示无限循环 插入识图加循环，实现24小时全年无休打BOSS

软件眼睛是显微镜，软件步骤不会像人类误触，理解4-5-6页原理并能**举一反三**极限写报价2000块脚本还能把  去掉背景单独抠图成.bmp格式图片，等于倒计时13秒就提前前往BOSS争取第一个打



只要你能想到的问题，细节上我们都是做好了的



当下要识别到**动态图**，会走动、抖肌肉、多面向，假设只用之前学过的内容：

- 1、上一页内容只截图1个白点：人、怪名字同为白色，而且不一定会抠图“牛魔战将”
- 2、截图白点+框选定位：角色不会一直站在屏幕正中间，人、怪白色像素迟早重叠
- 3、到地方直接释放群攻技能：怪可能未刷新，怪可能被打了

所以精准识别到怪，才对我们更有利



常用手段：

第一个红框：截取怪物不同姿势的“身体碎片”（比如肌肉纹理、不同角度的特征部位，8个面向建议16张）

第二个红框：自定义高频扫描，怪物每一秒抖一次肌肉或走动一下 → 就每0.03秒扫描一次
截图对象无论如何变化，都会有静态瞬间（在它抖回原形的瞬间抓取到）

再换一个抢红包场景举例，**一通百通，万法不离其宗：**

每0.1秒扫描一次屏幕找红包，共找图9999999次，**找到进入①②③操作，找不到就继续蹲守，直到超过设定时间，找图频率优先级高于①②③**就像有人24小时不眨眼，一直帮你盯着手机等红包特征出现

再次强调，看完所有内容再试识图，否则走弯路浪费您更多时间



图2

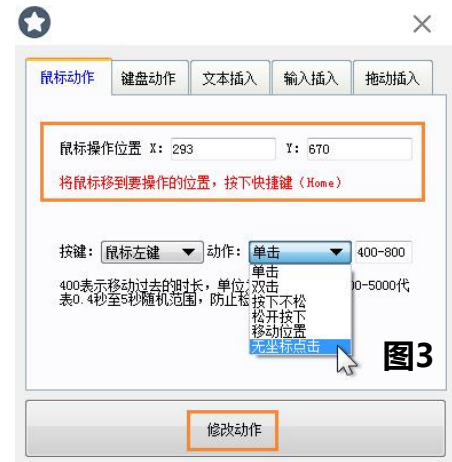
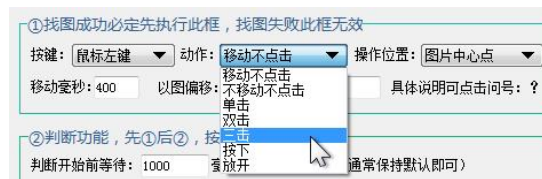


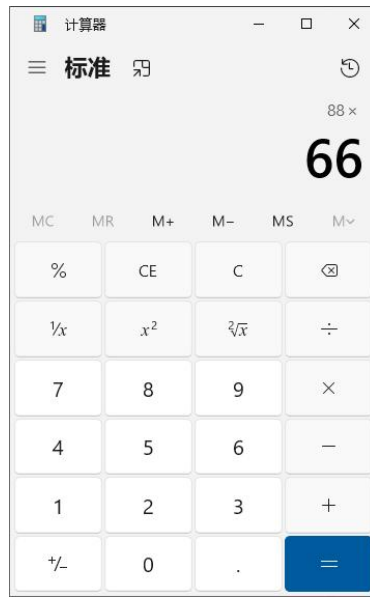
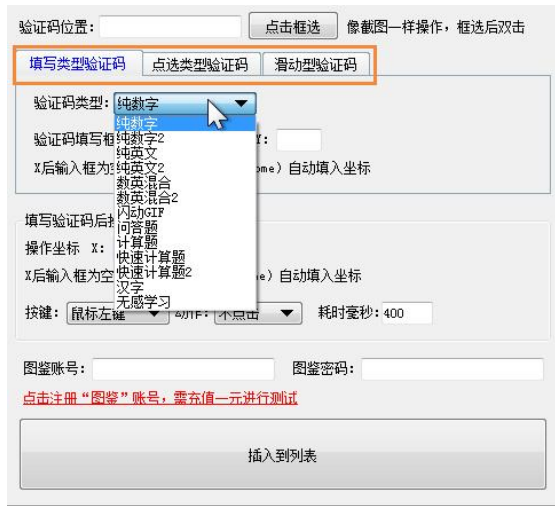
图3

弥补录制不足---录制打字wo是“我”，但某一天输入法wo自动变成了“喔”；亦或者100段文字内容需分别录制100次更加痛苦；录制出错还必须重新录

- 图1：自动使用话术、切换账号、填文字，引流等更方便，随机文字功能还能防止检测
- 图2：随时可精准修改每一处细节，不用全部重新录制（一般人不会修改录制内容，模拟更适合长期脚本）
- 图3：支持无坐标点击（部分用户识图后三击图片不够用，用无坐标点击增加自定义次数，搭配到识图同理）



录制无法替代之处：1-相比一步步精细添加，编辑速度更快 2-需超快应用场景，录制加速功能，比单纯降低步骤间隔，更快（但通常脚本是图稳而不是快）



*计算器验证码测试.txt - 记事本

文件(F) 编辑(E) 格式(O) 查看(V) 帮助(H)

5808

动态图如果是孙悟空72变，那验证码则是女娲造人72亿变，验证类型各不相同（三种大类型-多种小类型），为了适配不同用户群体，已对接图鉴

1、点击红色字体，注册图鉴，充值一元测试（1元=1000厘，每次识别费用约2厘）

2、输入图鉴账号密码，选择验证码类型为计算题，插入后，用计算器+文本文档测试结果

每理解一页教程，实力就涨一级，所以您可以用不上这个功能，但我们不能没有

免费的也有选择，建议优先微信尝试，电脑微信-截图-框选-选提取文字-Ctrl+A-如实际准确率还行，那就可以整合在键鼠大师自动步骤里

外面定制验证码跳过，报价3000以内99%对接平台，报价6000以内就算自写识别，99%也只支持单种小类型，且该小类型只能在限定游戏/程序使用

「前文若已通晓，要想变强，每个字都不要漏过，前面都是基础，这一页和下一页是执掌脚本法则的飞升雷劫」



图1



图2

键鼠录制板块如果之前保存叫脚本1；键鼠模拟板块如果之前保存叫脚本2；识图混搭板块如果之前保存叫脚本3，在图1“插入任意板块文件”1-2-3全都插入那么左下角再保存一次，我们得到了脚本4，这个脚本4 = 脚本1+脚本2+脚本3合并了，合成后脚本按添加顺序运行（顺序可调），修改1或2或3=4自动同步通俗点讲就是大肠包小肠，也可以把脚本4拿去再当小肠，支持任意包法，总之里面顺序/间隔/识图/判断/跳转/过验证码/录制/文字/循环都不会漏一切都存在所以，右图②判断功能和③跳转功能，不仅仅只能插入单个步骤，单个文件，意味着不用在板块功能之间做阉割，不限制发挥条件，只要逻辑通顺一切随心

跳转=改变依次顺序，有些用户喜欢自己跳自己，例如打怪的时候，一刀都不想多出，怪物打死后就马上走，这样既显得像真人操作，还能根据角色装备自适应图2：找图怪还活着特征，找2次找到了，到①不移动不点击；到②因为找图成功证明血条未清空，所以A一下；到③还是跳这个步骤=再来一遍直到刚好A死怪怪死=怪没有活着的特征=找图失败=①失效，②找图失败没做其他设置也失效，③失效，这一步结束，那么自动去到操作列表的下一个步骤，此刻怪=刚好死

跳转用法还有很多，需要根据实际情况，给予相应没有例外的逻辑，有例外的就相当于自己搞出来的BUG，例如这一步跳转没有例外上一步肯定是指定选中怪

「这一页也搞懂=属于您的毕业典礼，真理几句话，歪理搞半年越搞越晕」



假设业务使然只需要加女的，这一步通常做法是：截图女性特征1，找图成功就点前往验证2

可是假设需要加女的+同时还得是本地的，就要用到识图镶套识图，而不是依次添加识图：

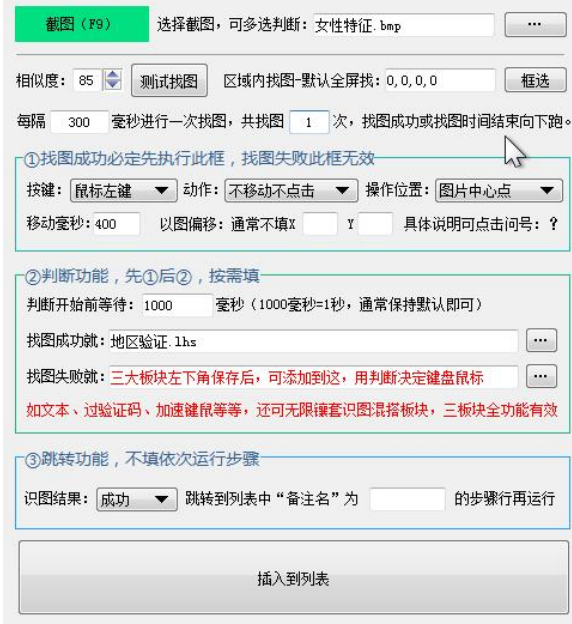
如依次添加识图，不用镶套“且”的方式，很多人都会陷入的误区：

第一步：找图女性特征，找到了不点，去列表下一步找图

第二步：找图本地特征，找到了都有了，再点前往验证

第二步的“都有”我们并没有和第一步做实际捆绑动作，没绑在一起，所以他们实际上是依次顺序关系实际先运行了第一步（肉眼感觉不到），再运行了第二步，但是第二步这个“都有”如果有很多条步骤，没有明确指示，只靠软件臆想来“都有”步骤多了一定逻辑全乱，所以下面我们来科学明确的“都有”：

★ 从上往下将提示文字看到底，看完即懂 ×



1、首先找到正确例子，假设图中就是，我们截图广西南宁或者南宁，识图成功就去点前往验证，插入到列表，左下角保存该脚本名为：地区验证（这一步只是确认本地人就点前往验证，还并没有关于女性特征）

2、左图，重新新建识图，截图女性特征，设置①框鼠标动作不移动不点击，②框找图成功：刚保存得“地区验证”③跳转不做设置，那么当前步骤会有三种方式自动运行，看和预测的运行轨迹是否完全一样：

A-找图女性-找图时间-找图失败-①框失效-②因为失败未触发找图成功就；找图失败没做设置也未触发-③跳转没做设置-进入列表下一步

B-找图女性-找图时间-找图成功-触发①框不移动不点击-触发②找图成功再地区验证-地区验证-找图时间-找图失败-地区验证①②③未触发（和A一样）-回女性特征③跳转没做设置-列表下一步

C-找图女性-找图时间-找图成功-触发①框不移动不点击-触发②找图成功再地区验证-地区验证-找图时间-也找到了-触发①框不移动不点击-②触发成功点前往验证-③没做设置-回女性特征③没设置-列表下一步

可这么理解回：找图女性-执行①②③，成功了走到②的时候有识图，所以②里面再走一遍找图时间-①②③，③走完=此刻只是代表找图女性①②③现在②走完了，是不是就到最开始的③了，无论镶套多少层功能不会漏底层逻辑不会一会儿一个变化，而且填、不填、选择性的部分填，没有反人类规定，看完教程尝试下就晓得

此处只是篇幅受限，实际情况“前往验证”也需截图，捆绑三层，因为对方的验证信息：“我是彩虹糖”那么如果对方的验证信息有很多行，不可避免“前往验证”的位置就会顺势下移，不是固定的位置关于广西南宁和女性特征怎样截图注意事项：第五页结尾再强调一遍，仔细思考其实第五页讲的是“或”

前面都悟了=毕业了，毕业了就要混社会了，既然混社会那防止检测是一门绕不过去的学问，就像学自行车，刚开始摔得越狠，后面飙车就越爽

行为检测：某些游戏/软件检测是否机器人操作，3-5-8-9-10页都有提及，可完全规避，但实际上90%定制脚本都是亡羊补牢式加钱服务（别人省事我们较真）

进程检测：键鼠大师会定期换马甲，紧急情况可考虑淘宝买进程隐藏软件

IP地址检测：检测是否同IP网络登录多个号，三个号内通常不用考虑IP检测

可配合切换IP地址软件，如爱加速、豆芽代理、瓦力加速器等，切换后百度搜索IP即可看到本机IP

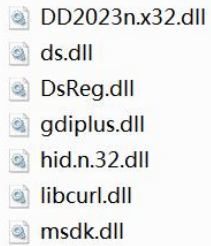
若使用IP切换，同一个号保持同地域切换，不要这一秒IP在西藏，下一秒人就横跨数千公里出现在了上海，不建议横跳过大，多号多IP最稳妥

机器码检测：每台电脑都有唯一身份特征，如10开20开，程序后台是能发现该机器异常的，后面第15页会讲完美的规避方式，也能更方便需切换IP的用户



模式检测：软件默认和**优先普通1模式**，如发现**某些游戏/软件开启后，部分按键失灵（没有快捷键冲突的情况下）或鼠标乱漂，不点击的情况，再换驱动模式1**，驱动2模式5%的电脑会蓝屏，如驱动1、驱动2都无法使用，**尝试反复重登软件，或<https://wwi.lanzoup.com/ihksp1kae41g>解决**

硬件模式因为长期使用的用户少，大概只有二百分之一，所以理论上防检测效果会更好，硬件也不用考虑兼容问题，硬件U盘插入后可选硬件模式
可去键鼠大师官网www.jianshuds.com购买顺丰包邮，但凭良心讲95%的用户都不需要硬件模式，因为键鼠大师本身不侵犯其他程序，属于绿色软件
合理合法，不像外挂直接去修改他人程序，所以可能触发的检测更少，也很少有游戏/软件来检测模式，只是当遇到得时候得知道怎么办



识图永不成功、玄学问题，确保键鼠大师文件夹内7个核心文件是否完整，若文件被误删，参照第一章节恢复，某些杀毒删除后不提示

【高频问题速查表】

Q1: 打开软件提示获取公告失败。(请确保操作系统开放了验证端口，以及服务端开启了验证端口)? [修改DNS为114.114.114.114](#)，小白可直接重启光猫

Q2: 软件内所有时间单位都是毫秒，假设8888分钟如何更方便换算? [在线时间转换工具](https://www.baidu.com/s?wd=时间转换器): <https://www.baidu.com/s?wd=时间转换器>

Q3: 如何永久关闭悬浮窗? [悬浮本意为提醒用户停止快捷键，文件夹“配置”文件修改保存](#) 悬浮X=100 都改成10000=取消悬浮窗
悬浮Y=100

Q4: 软件升级/卡密过期是否影响现有脚本? [自2022年起永久兼容，妥善保存键鼠大师“脚本”“图片”文件夹即可](#)

Q5: 运行逻辑异常如何自查? [不用一直守着，推荐使用录屏软件全程记录，通过快进回放检查逻辑不通的步骤](#)

Q6: 软件界面显示乱码? [系统时区改成中国，详细教程](#): <https://zhihu.com/question/370572080>

Q7: 某个步骤100%失效? [任何新窗口弹出的过程中，肉眼看一瞬间弹出，实际有0.05-0.2秒延迟，所有间隔都一股脑设置为0，类似没点到输入框就打字](#)

Q8: 没有全局监控功能? [等于每一步之间插入“一个或者多个”同样的识图判断，自定义位置放眼睛，好过直接全局无脑放眼睛，没必要整些花里胡哨新名词](#)

键鼠宏

快捷键

定时启动

必看说明

键鼠宏：

按下某个按键来触发某个自定义脚本，例如按A键就自动打出一套游戏连招，按B键瞬间清空游戏弹匣，半自动操作

现支持“键鼠录制”与“键鼠模拟”板块左下角保存后的文件，保存后在“键鼠宏”功能里给每个脚本设置专属启动快捷键

很多人用这个功能处理临时重复劳动，比如不想为偶尔要做的事情专门编写整个步骤逻辑，宏就快速起到降低疲劳、不手抖、半摸鱼、提高速度的作用

定时启动：

如早9点运行脚本A，晚8点运行脚本B（支持录制、模拟、混搭板块任意混合调度，参照第10页）

通常适用某些游戏定时活动、物品抢购等需要掐点操作的情况

关于快捷键的小贴士：

微软系统规定，当多个软件使用同一个快捷键时，谁先开启谁快捷键有效

不要在脚本运行过程中，将需要使用的按键设置为快捷键（会打架）

尽量选择不常用的按键设置为快捷键，否则可能会冲突



虚拟机=电脑里的独立小电脑

·单台电脑可同时运行多个系统(左图Win10虚拟机只占600MB内存)

主要作用:

·每个系统拥有独立硬件ID(完美规避第12页机器码检测)

·本机正常游戏/办公, 脚本在虚拟机运行(键鼠操作0干扰)

·支持完全不同的脚本步骤同时多开运行

·配合IP切换软件可实现: ①独立IP地址 ②独立硬件环境 ③独立操作轨迹



·自主型用户:

独立虚拟机: <https://shop510808309.taobao.com>

优势: 不限生成个数 价格约市场价10%

劣势: 只有教程无人工客服

·服务型用户:

搜索"去虚拟化虚拟机" (不去虚拟化无法起到防检测作用)

优势: 全程代操作

劣势: 单虚拟机收费制

虚拟机尽量建议用Win10或Win11, 因为Win7在本地和虚拟机之间拖动文件不够方便

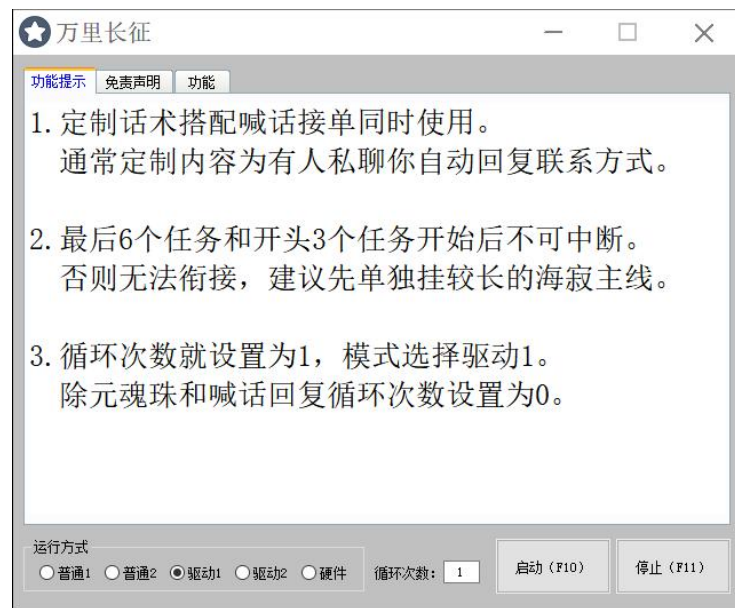
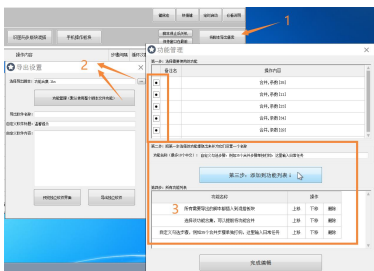
如不需要防检测只需要多开隔离运行, 建议用免费虚拟机: <https://search.bilibili.com/all?keyword=vmware>

手机、电脑操作逻辑一致，本章节说一下差异：



- 1、操作手机或模拟器需要**同一WiFi**连接电脑（无需数据线），告别小屏幕来回切换的折磨，**脚本完成后点击生成APP就无需电脑了**
- 2、虽然移动端发布时间不长，但判断、跳转，识图，镶套，录制、文本，这些功能都有，暂不支持跳过验证码、定时启动、键鼠宏功能，以及**苹果/华为设备**
- 3、因操作逻辑一致，看到这里证明已经毕业了，已内置提示文字

图1



电脑导出 适用对象：多台电脑同时使用键鼠大师 或 将自身脚本创意进行商业化收费

导出流程：单击图1放大观看

导出费用：260元/次（按导出次数计费）

注意事项：导出后不支持修改，通常情况建议优先考虑年卡或永久卡

导出优势：导出后无需卡密登录，无需主程序，可绑定卡密系统自定义收费，步骤条数与功能不做限制（即完全支持第2-11页篇幅功能）

手机导出 适用对象：多安卓设备、多模拟器使用脚本APP 或 不想再通过电脑连接手机

导出流程：手机操作板块，单击APP导出

导出费用：只需持有永久卡，无额外费用

注意事项：不支持商业化自定义收费，每月导出额度为5次，次月1日刷新，额度不累积

导出优势：将功能完全移动化，相比电脑导出，如果功能后续需要修改，有更多容错空间，且不额外收费

导出功能您可以不用，但我们不能没有，目前最高记录保持者日入一万六，他也并没有使用导出功能，但如果用钱来衡量一个人的成就和快乐度，相信这已经超过了大多数埋头苦干二十年，也是我们引以为傲的地方——脚本既能避免团队规模臃肿带来的管理负担，更有效规避琐碎事务对宝贵时间的吞噬，自软件诞生之初，“万能脚本，极简操作”的设计理念便清晰可循，让技术门槛归零，使每位用户都能轻松驾驭，虽然未必人人都能复制日收过万的奇迹，但请相信：您此刻做的每一个尝试，都在为明天累积更大的赢面，而且如果我们都无法让您脚本自由，那在中国您起码目前没有更好的选择

反馈必有回响：发送建议至邮箱 APPJDS@163.COM，核实即送年卡/现金（50元起）